

# Manual do Usuário



## SisResid

Janeiro/2025

### Índice

Página

1 O SisResid .....	02
2 Quem pode acessar o SisResid .....	02
3 Como acessar o SisResid .....	03
4 Dias e horários de funcionamento do SisResid .....	04
5 As informações contidas no SisResid .....	05
6 Como fazer a seleção, alteração ou confirmação da(s) opção(ões) de cenário de ensino .....	8
7 A “nota de corte” .....	11
Perguntas e Respostas (FAQ) .....	12

## 1 O SisResid

O **SisResid** é um sistema informatizado de seleção de programas de residência e destina-se à escolha da(s) unidade(s) de saúde/cenário(s) de ensino para a realização do Programa de Residência Médica.

Por intermédio do **SisResid**, o candidato não eliminado na 1ª (primeira) fase e considerado apto para a realização da 2ª (segunda) fase do processo seletivo para ingresso nos programas de Residência Médica desenvolvidos em Hospitais, Atenção Primária e demais cenários de prática da **Secretaria de Estado de Saúde do Distrito Federal** fará a seleção da(s) opção(ões) de **COREME/Hospital/Unidade de Saúde** para o **Programa de Residência Médica** escolhido no ato da sua inscrição.

A presente versão do **SisResid** é válida única e exclusivamente para a realização da 2ª (segunda) fase do processo seletivo regido pelo Edital Normativo nº1 – RM/SES-DF/2025, de 21 de outubro de 2024, da **Fundação de Ensino e Pesquisa em Ciências da Saúde (FEPECS)**, vinculada à **Secretaria de Estado de Saúde do Distrito Federal (SES-DF)**.

## 2 Quem pode acessar o SisResid

O acesso ao **SisResid** será permitido a todos os candidatos aprovados na 1ª (primeira) fase e considerados aptos para a realização da 2ª (segunda) fase do processo seletivo para ingresso nos programas de Residência Médica desenvolvidos em Hospitais, Atenção Primária e demais cenários de prática da **Secretaria de Estado de Saúde do Distrito Federal**.

A relação dos candidatos aprovados na 1ª (primeira) fase do processo seletivo e que terão acesso ao **SisResid** foi divulgada em 12 de janeiro de

2024 (Resultado final da 1ª fase) na página de acompanhamento do processo seletivo (endereço eletrônico <http://www.iades.com.br>).

Lembramos que, conforme regra definida no Edital Normativo, o candidato deve **obrigatoriamente** acessar o **SisResid** e fazer a escolha do(s) cenário(s) de ensino, incluindo aqueles cujo programa de residência oferece um único cenário.


Aquele que **não acessar o SisResid** no período estabelecido para a realização da 2ª (segunda) fase do processo seletivo, de escolha do(s) cenário(s) de ensino, será considerado desistente e, conseqüentemente, **eliminado do processo seletivo público**, assim como o candidato que acessar o **SisResid** e não fizer a escolha de cenário de ensino.

### 3 Como acessar o SisResid

O acesso ao **SisResid** será disponibilizado no endereço eletrônico: <https://www.sisresid.com>

Preferencialmente, os navegadores Google Chrome ou Internet Explorer deverão ser usados para acesso ao **SisResid**.

Para efetuar seu primeiro acesso, o candidato deverá indicar, em campo específico, os seguintes dados: **nº de CPF**, sua **INSCRIÇÃO** e a **DATA DE NASCIMENTO**. Após a inserção das informações solicitadas, o sistema exibirá opção para o candidato criar a sua senha de acesso.



01. Página inicial 02. Ambiente do candidato 03. Atendimento 04. Ambiente restrito

**SOBRE O CONCURSO** [VOLTAR](#)

**COMPROVANTE DE INSCRIÇÃO**

**FUNDAÇÃO DE ENSINO E PESQUISA EM CIÊNCIAS DA SAÚDE**

**Processo Seletivo Público**

Processo Seletivo para Ingresso nos Programas de Residência Médica Desenvolvidos em Hospitais, Atenção Primária e Demais Cenários de Prática da Secretaria de Estado de Saúde do Distrito Federal em 2022.  
Vagas em Programas de Residência Médica de Acesso Direto, em Especialidades com Exigência de Pré-requisito, Referentes aos Anos Opcionais em Áreas de Atuação e em Ano Adicional em Programa de Residência Médica (R4).  
Prova em 30 de novembro de 2021 (3ª feira).

**DESCRIÇÃO**

Processo Seletivo para Ingresso nos Programas de Residência Médica Desenvolvidos em Hospitais, Atenção Primária e Demais Cenários de Prática da Secretaria de Estado de Saúde do Distrito Federal em 2022.  
Vagas em Programas de Residência Médica de Acesso Direto, em Especialidades com Exigência de Pré-requisito, Referentes aos Anos Opcionais em Áreas de Atuação e em Ano Adicional em Programa de Residência Médica (R4).  
Prova no dia 30 de novembro de 2021 (3ª feira - feriado distrital).

**DOCUMENTOS**

- 04/01/2022 - Clique aqui para acessar o SisResid.
- 04/01/2022 - SisResid - Manual do Usuário
- 30/12/2021 - Edital nº 2 - RM/SES-DF/2022, de 30 de dezembro de 2021 - convocação para a escolha dos cenários de ensino.
- 28/12/2021 - Resultado final da 1ª fase do processo seletivo.
- 27/12/2021 - Resultado final das provas objetivas, após recursos.
- 23/12/2021 - Justificativas das respostas contidas no gabarito final das provas objetivas.
- 22/12/2021 - Resultado final - pontuação adicional PROVAB/PRMGFC, após a análise dos recursos.
- 22/12/2021 - Resultado final da avaliação de currículo, após a análise dos recursos.
- 22/12/2021 - Comunicado sobre os resultados preliminares das provas objetivas.
- 22/12/2021 - Resultado preliminar das provas objetivas.
- 22/12/2021 - Gabarito final das provas objetivas, após recursos.

## 4 Dias e horários de funcionamento do SisResid

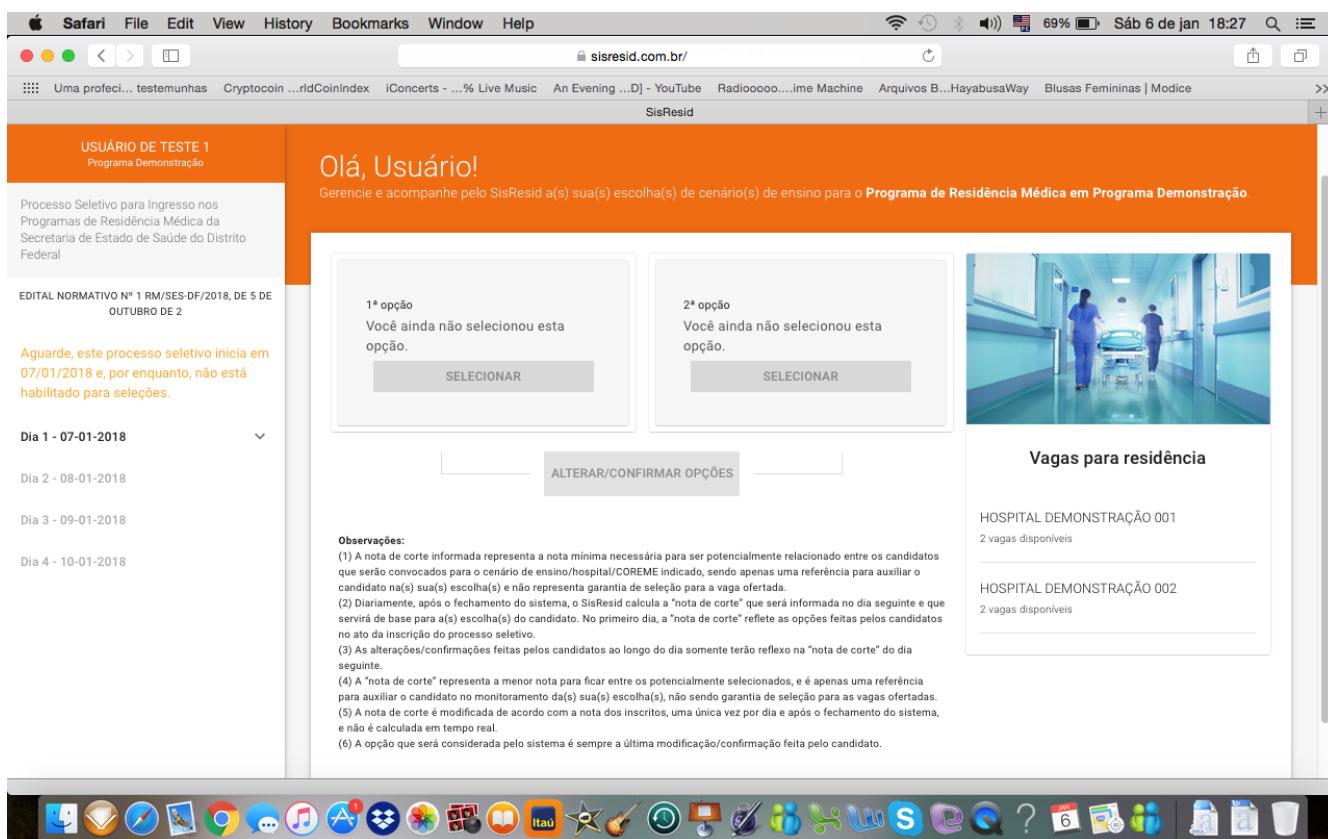
A rodada de escolha de cenário(s) de ensino ocorrerá **nos dias 26 a 28 de janeiro de 2025**, conforme período informado no Edital Normativo nº1 – RM/SES-DF/2025, de 21 de outubro de 2024, publicado no endereço eletrônico <http://www.iades.com.br>.

O **SisResid** ficará disponível para acesso dos candidatos **das 10 horas do dia 26 de janeiro de 2025 até as 20 horas do dia 28 de janeiro de 2025**.

O candidato poderá fazer a(s) sua(s) confirmação(ões) / alteração(ões) no **SisResid** diariamente, no horário **de 10 horas às 20 horas**. Fora desse horário, o **SisResid** estará disponível **somente para visualização e consulta**.

## 5 As informações contidas no SisResid

Ao entrar no **SisResid**, o candidato verá tela inicial semelhante a essa:



As informações estarão distribuídas na página conforme o detalhamento a seguir.

### 5.1 Canto Superior Esquerdo

Nome completo do candidato e programa de residência escolhido no ato da inscrição no processo seletivo. Logo abaixo, há a descrição do processo seletivo e o Edital Normativo de referência.

## 5.2 Lateral Esquerda

Informações acerca da(s) seleção(ões) de cenário(s) de ensino que será(ão) feita(s) pelo candidato.

A partir do 2º dia de funcionamento do **SisResid**, será(ão) mostrado(s) o(s) cenário(s) de ensino escolhido(s) no 1º dia, em 1ª opção e 2ª opção (quando houver) e seguirá informando sempre a última alteração feita pelo candidato no dia anterior.

## 5.3 Canto Superior

No canto superior há uma barra de menus e a informação com a pontuação final obtida pelo candidato no processo seletivo.

A barra de menus mostra as seguintes opções:

- **SisResid:** retorna para a página principal do sistema;
- **Meus processos:** direciona para uma página do usuário que poderá demonstrar os vários processos que ele está participando ou participou. Nesta versão, será mostrado um único processo seletivo – o que está atualmente em curso;
- **Configurações:** permite ao candidato alterar endereço de *e-mail* e senha (lembre-se de que a alteração só é válida para o **SisResid** e não altera

a informação nos outros sistemas do **IADES**); - **Sair**: sai do **SisResid** e encerra a sessão.

#### 5.4 Centro da tela

Há uma primeira saudação que indica o nome do candidato e o Programa de Residência Médica para o qual está inscrito.

O centro da tela mostrará a(s) opção(ões) de cenário de ensino feita(s) pelo candidato. Também, informará se a pontuação para a opção escolhida é maior ou menor que a “nota de corte” e a quantidade de vagas oferecidas para a opção de cenário de ensino escolhida.

As seleções/confirmações/alterações feitas pelo candidato serão mostradas nesse espaço, e a informação que aparece em tela é sempre a última seleção/alteração/confirmação feita pelo candidato.

#### 5.5 Canto direito

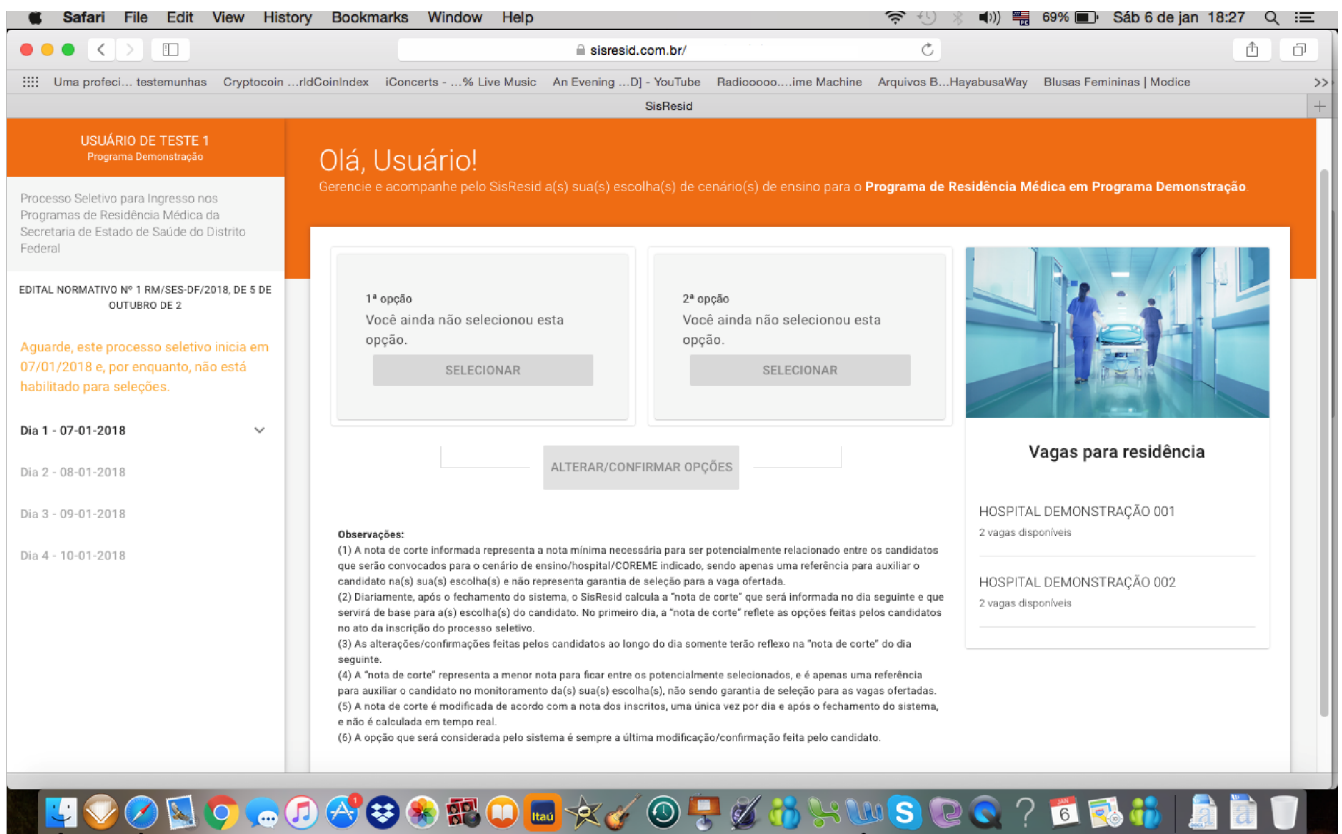
O canto direito mostra todos os cenários de ensino disponíveis para a opção selecionada e a quantidade de vagas ofertadas no presente processo seletivo em cada **COREME/Hospital/Unidade de Saúde** para o **Programa de Residência Médica** escolhido pelo candidato.



# 6 Como fazer a seleção, alteração ou a confirmação da(s) opção(ões) de cenário de ensino

## 6.1 De seleção inicial do cenário de ensino

Após o primeiro acesso ao **SisResid**, a tela inicial pedirá que o candidato faça a(s) seleção(ões) de cenário de ensino para o **Programa de Residência Médica** escolhido no ato da inscrição para o processo seletivo. Use o botão <SELECIONAR> para escolher a **COREME/Hospital/Unidade de Saúde**.



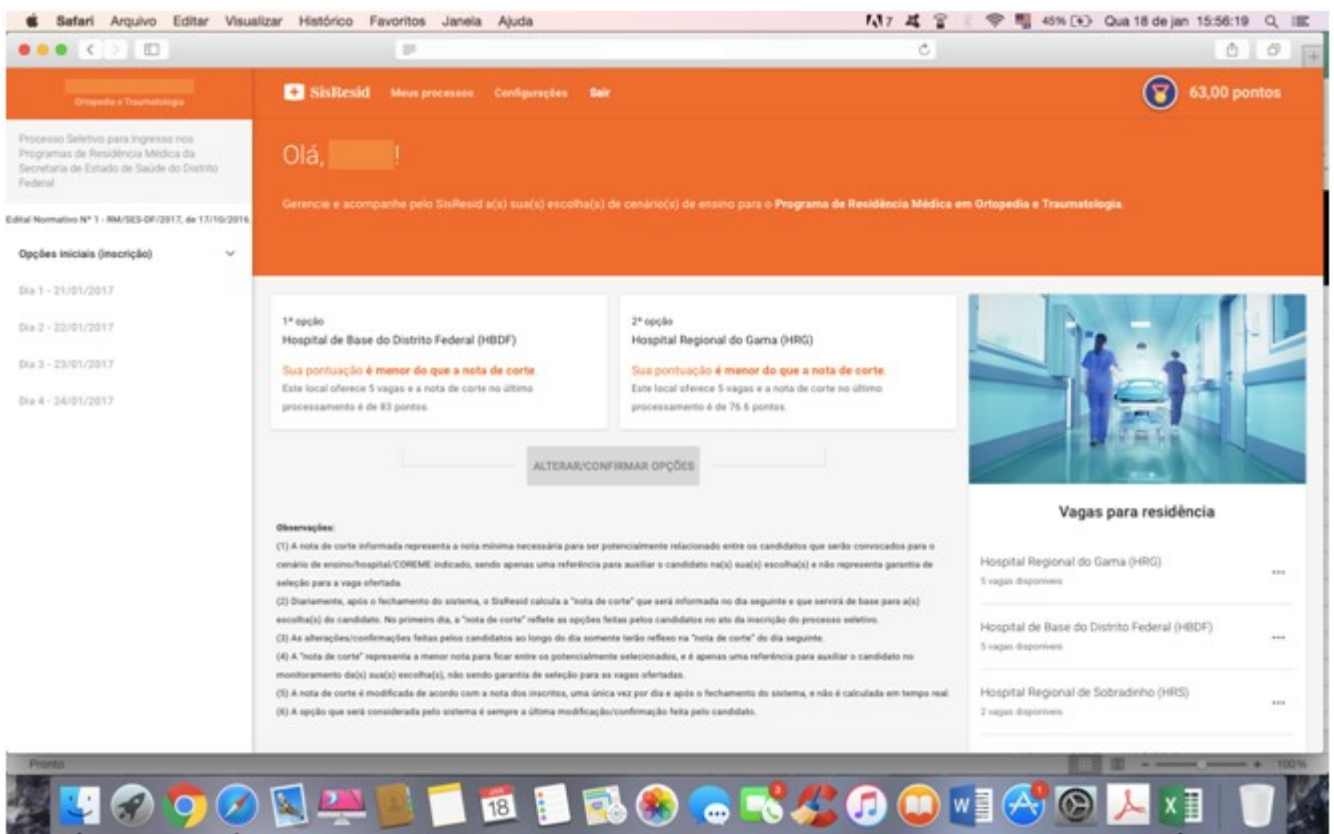
The screenshot shows the SisResid web application interface. The browser address bar displays 'sisresid.com.br/'. The page title is 'SisResid'. The main content area is orange and features a greeting: 'Olá, Usuário!' followed by the instruction: 'Gerencie e acompanhe pelo SisResid a(s) sua(s) escolha(s) de cenário(s) de ensino para o Programa de Residência Médica em Programa Demonstração'. Below this, there are two selection boxes for '1ª opção' and '2ª opção', each with a 'SELECIONAR' button. A central button labeled 'ALTERAR/CONFIRMAR OPÇÕES' is positioned below these boxes. To the right, a section titled 'Vagas para residência' lists two hospital options, each with '2 vagas disponíveis': 'HOSPITAL DEMONSTRAÇÃO 001' and 'HOSPITAL DEMONSTRAÇÃO 002'. On the left side, a sidebar contains user information: 'USUÁRIO DE TESTE 1 - Programa Demonstração', the selection process description, the 'EDITAL NORMATIVO Nº 1 RM/SES-DF/2018, DE 5 DE OUTUBRO DE 2018', and a calendar showing dates from 'Dia 1 - 07-01-2018' to 'Dia 4 - 10-01-2018'. A 'Observações' section at the bottom provides detailed instructions regarding the selection process, including the 'nota de corte' and the final selection criteria.



O acesso ao **SisResid** e a seleção de cenário(s) de ensino são condições obrigatórias para confirmar a participação do candidato na 2ª (segunda) fase do processo seletivo.

## 6.2 Alterações posteriores, após a seleção inicial

Após ter(em) sido selecionada(s) a(s) opção(ões) inicial(is) de **COREME/Hospital/Unidade de Saúde**, a tela apresentada informará a(s) opção(ões) feita(s) pelo candidato e mostrará um botão retangular cinza, no centro da tela, com o seguinte texto: <**ALTERAR/CONFIRMAR OPÇÕES**>.



Ao clicar o botão <**ALTERAR/CONFIRMAR OPÇÕES**>, aparecerá uma nova tela com todas as opções disponíveis de **COREME/Hospital/Unidade**

**de Saúde** relacionados ao **Programa de Residência Médica** para o qual o candidato se inscreveu.

Nessa nova tela, o candidato selecionará as suas novas opções ou confirmará a(s) opção(ões) já escolhida(s).

## 7 A “nota de corte”

A “nota de corte” representa a nota mínima necessária para ser potencialmente relacionado entre os candidatos que serão convocados para a **COREME/Hospital/Unidade de Saúde** indicada, sendo apenas uma referência para auxiliar o candidato na(s) sua(s) escolha(s), e **não representa garantia de seleção para a vaga ofertada.**

Diariamente, após o fechamento do sistema, o **SisResid** calcula a “nota de corte” que será informada no dia seguinte e que servirá de base para a(s) escolha(s) do candidato. No 1º (primeiro) dia não há informação de “nota de corte”. A partir do 2º (segundo) dia, a “nota de corte” reflete as opções feitas pelos candidatos no dia anterior.

As seleções/alterações/confirmações feitas pelos candidatos ao longo do dia somente terão reflexo na “nota de corte” do dia seguinte.

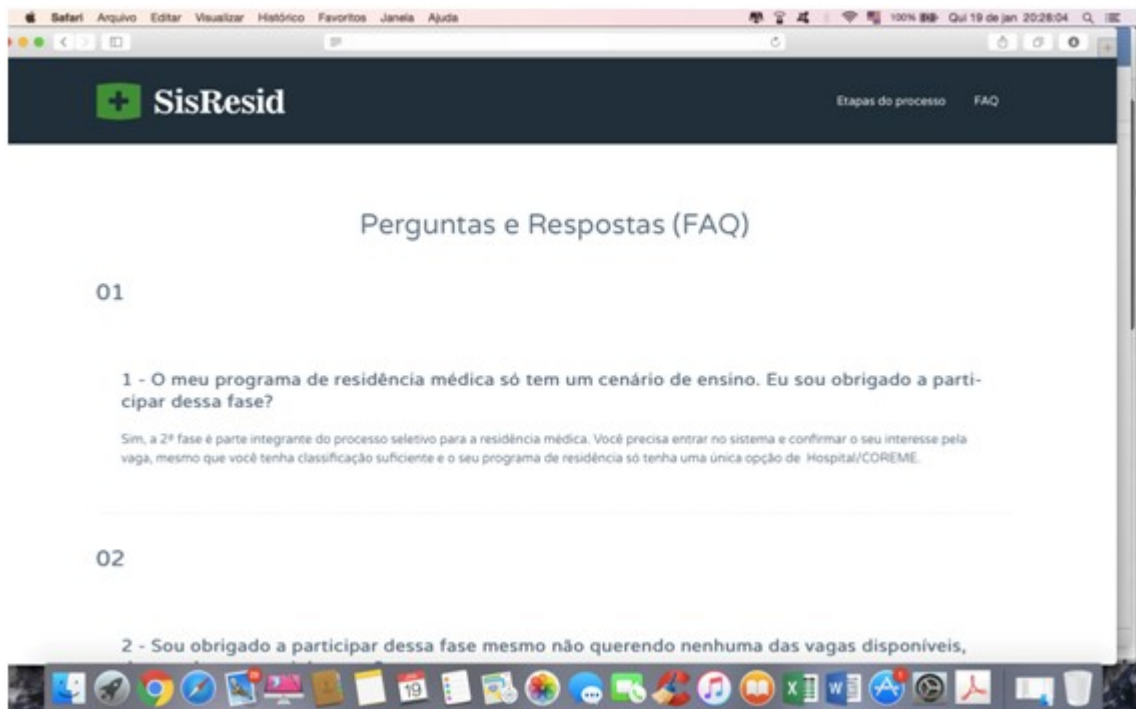
A “nota de corte” representa a menor nota para ficar entre os potencialmente selecionados, e é apenas uma referência para auxiliar o candidato no monitoramento da(s) sua(s) escolha(s), não sendo garantia de seleção para as vagas ofertadas.

A “nota de corte” é modificada uma única vez por dia, após o fechamento do sistema, e **não é calculada em tempo real.** Ela tem base na pontuação final dos inscritos que disputam aquela vaga.

A opção que será considerada pelo sistema é sempre a última modificação/confirmação feita pelo candidato.

## 8 Perguntas e Respostas (FAQ)

Na página principal do **SisResid**, no canto superior direito, você poderá acessar a página de **“Perguntas e Respostas”** ou FAQ (*Frequently Asked Questions*). Lá, você encontrará perguntas feitas pelos usuários do **SisResid** e as respostas dadas pela nossa equipe de trabalho. As perguntas mais significativas serão catalogadas e disponibilizadas para todos.



Antes de entrar em contato com a **Central de Atendimento ao Candidato do IADES (CAC-IADES)**, verifique se já existe pergunta e resposta que esclarece a sua dúvida, leia as orientações contidas nos editais publicados e acesse os comunicados na página de acompanhamento do processo seletivo.